

# Browser

## PopUp-Blocker deaktivieren

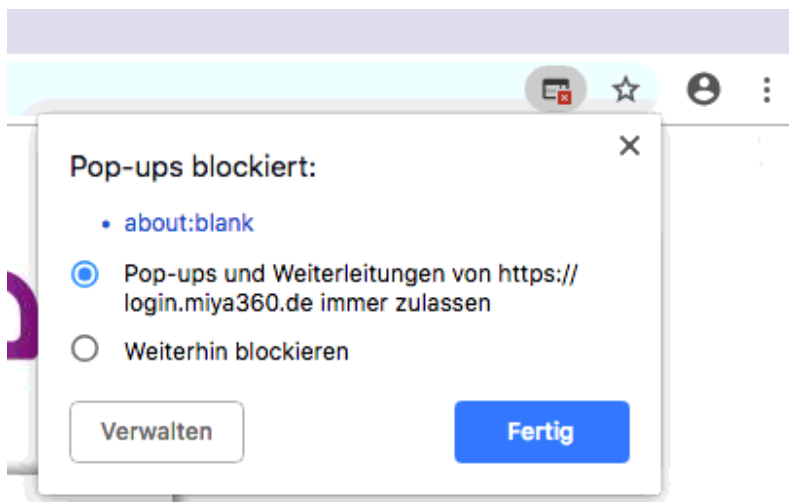
- [Google Chrome](#)
- [Mozilla Firefox](#)
- [Safari](#)

### Google Chrome

- Beim Öffnen der Webseite erscheint in der URL-Leiste am rechten Rand ein Symbol, welches anzeigt, dass ein Pop-up blockiert wurde.
- Klicken Sie auf dieses Symbol



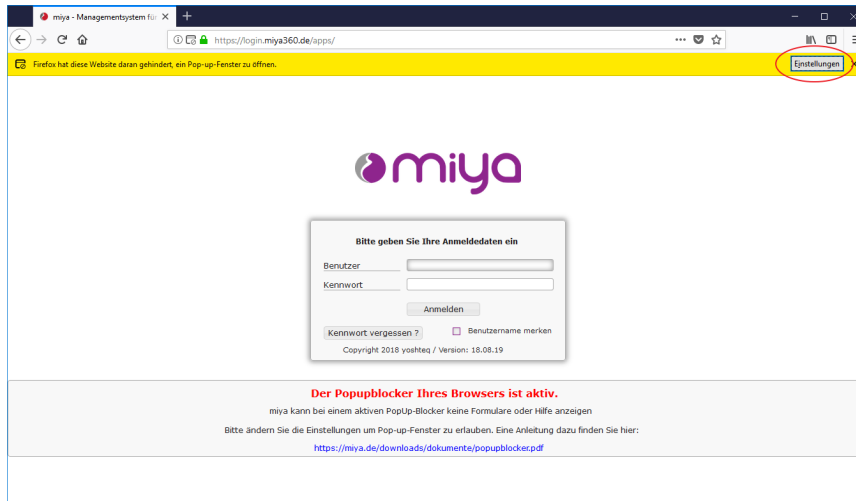
- Wählen Sie in dem sich öffnenden Dialog die Option "Pop-ups und Weiterleitungen von <https://login.miya360.de> immer zulassen"



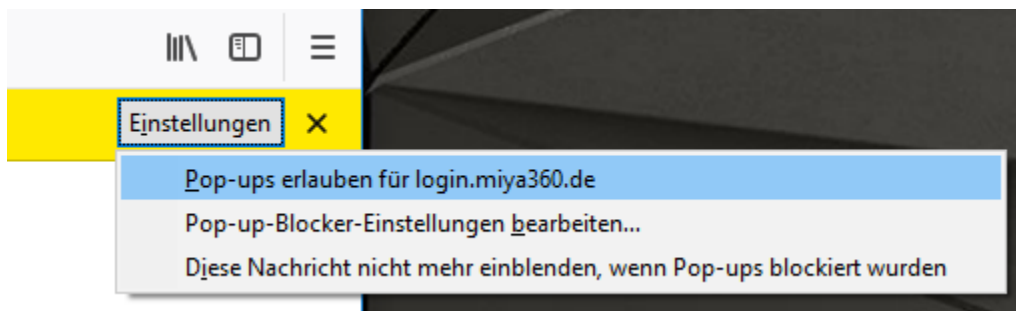
- Laden Sie die Seite neu. Die Pop-Ups sollten nun nicht mehr blockiert sein.

## Mozilla Firefox

- Beim öffnen der Seite erscheint ein gelbes Banner mit dem Hinweis, dass ein Pop-Up blockiert wurde.
- Klicken Sie in diesem Banner auf die Schaltfläche "Einstellungen"



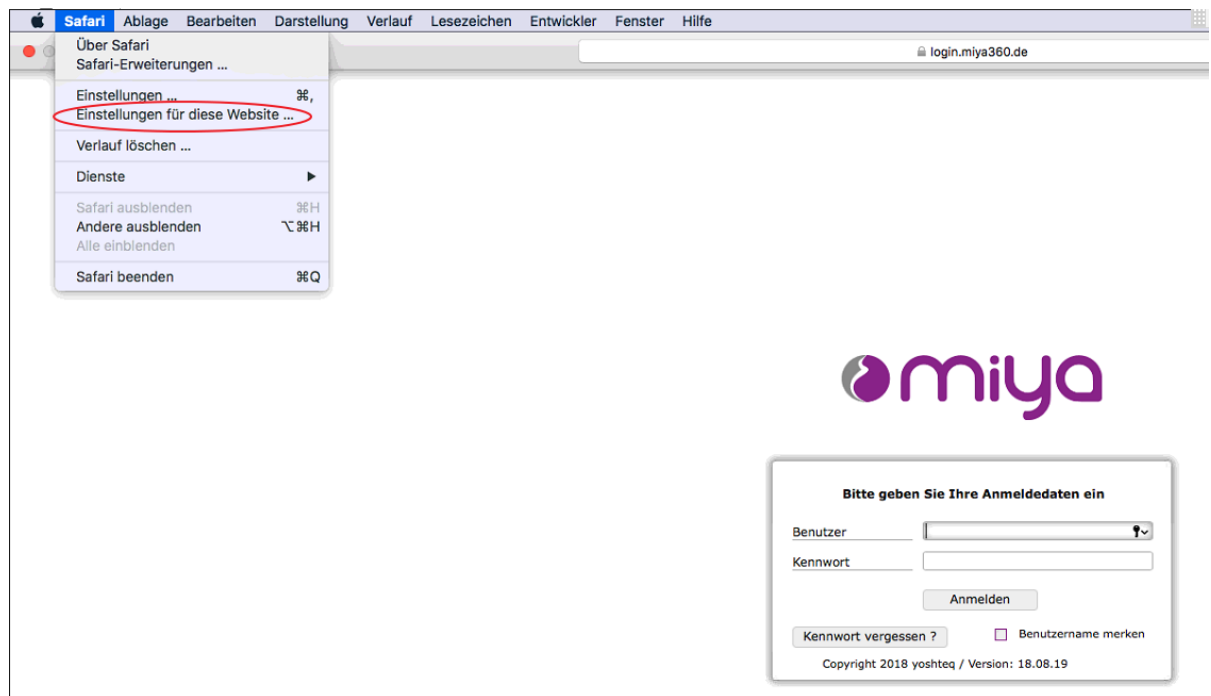
- Wählen Sie aus dem sich öffnenden Menü den Punkt "Pop-ups erlauben für login.miya360.de"



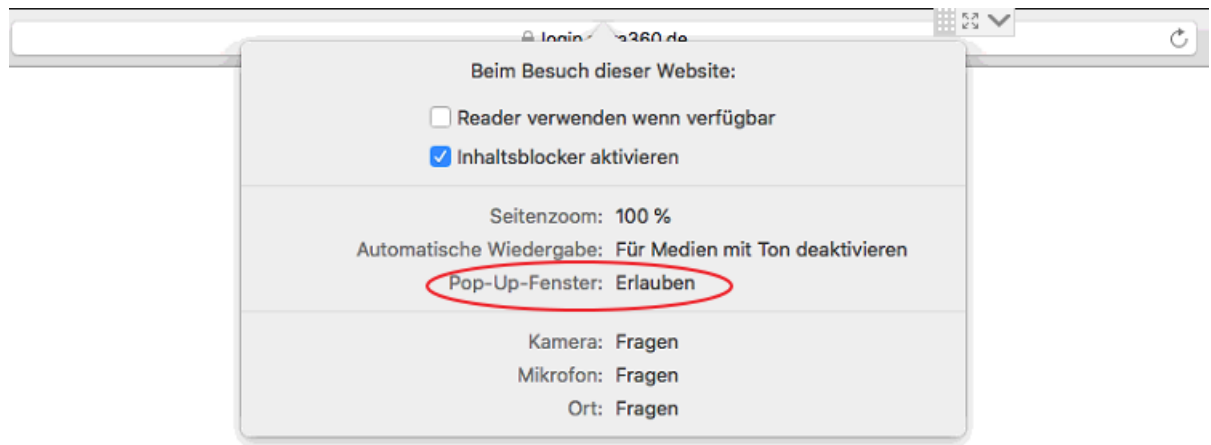
- Laden Sie die Seite neu. Die Pop-Ups sollten nun nicht mehr blockiert sein.

## Safari

- Klicken Sie im Safari auf das Menü "Safari" und dann auf das Untermenü "Einstellungen für diese Webseite..."



- Wählen Sie im sich öffnenden Dialog unter dem Punkt "Pop-Up-Fenster: " die Option "Erlauben" aus



- Laden Sie die Seite neu. Die Pop-Ups sollten nun nicht mehr blockiert sein.